

## 3M Safety-Walk 舒適型安全防滑貼 220 透明

適用於潮濕赤腳環境的防滑透明膠貼

OSHA & ADA 認證 | 通過 ASTM 測試

3M™ Safety-Walk™ 透明細緻彈性防滑貼 220 是專為赤腳及濕滑環境而設計的防滑解決方案，兼顧止滑功能與美觀需求。其非礦物質的細緻乙烯表面，不僅提供有效止滑效果，同時對赤腳使用者舒適且幾乎不影響原有地面外觀。

膠貼背面使用防水型壓克力膠，可在潮濕或高濕度環境中保持強力黏著力，適用於泳池邊、淋浴間、水療區、船艇及更衣空間等場所。透明低調的設計，可無縫融入不同材質的地面，不影響整體美觀。

### 產品特點

赤腳舒適設計 — 柔和細緻的表面質感，提供舒適與安全的赤腳止滑體驗






防水型壓克力黏膠 — 在潮濕或濕氣環境中持久穩定貼合

透明外觀 — 幾乎隱形的設計，保留原地面視覺效果

壓敏背膠設計 — 附離型紙，方便快速貼合應用

安全規範合規 — 通過 OSHA 與 ADA 標準，並符合 ASTM 測試認證

### 建議應用場合

-  泳池甲板、水上活動中心
-  淋浴間與更衣室
-  水療中心、三溫暖區
-  船艇甲板與碼頭
-  酒店與住宅設施中的赤腳區域

### 安裝溫度建議

建議施工與環境溫度：4°C 至 38°C (40°F 至 100°F)

# 3M Safety-Walk 舒適型安全防滑貼 220 透明

## 安裝步驟

### 表面準備

- 確保施工表面乾燥、平整、無油污與灰塵
- 使用去油劑或異丙醇清潔
- 粗糙或多孔表面建議使用 3M™ Primer 94 底漆增強附著力

### 剪裁膠貼

- 根據需要長度剪裁
- 建議將邊角修圓，減少邊緣捲起風險

### 貼合膠貼

- 撕開部分離型紙，對準位置貼上
- 逐步撕除離型紙，同時施加均勻壓力
- 可使用橡膠滾輪由中心向外壓貼，排除氣泡並確保完全接觸

### 邊緣封膠（建議步驟）

- 為提高耐久與防水性，建議使用 3M™ Edge Sealer 沿邊緣塗抹密封膠

### 固化時間

- 完整黏著力需 24-48 小時 發展完成
- 此期間避免重壓或大量人流使用

### 日常保養

- 使用中性清潔劑與清水清潔
- 避免使用腐蝕性化學品
- 定期檢查膠貼狀況，如有翹邊或磨損應立即更換
-